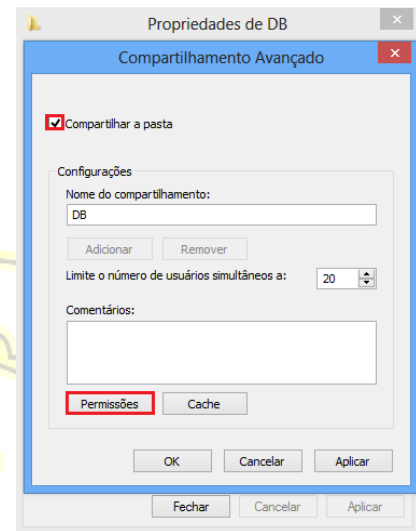
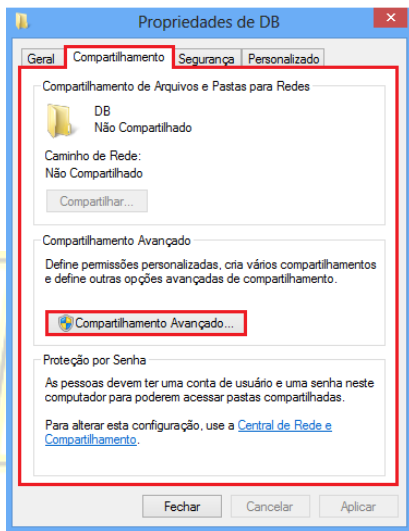
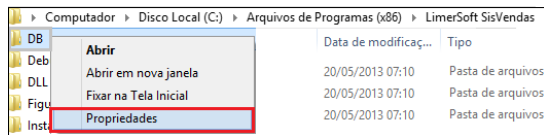


Requisitos mínimos:

- Conhecimentos de rede
- Possuir uma rede pronta entre as maquinas, sem bloqueios e impedimentos e um computador servidor
- Programa LimerSoft SisVendas instalado em todas os terminais
- Para realizar o procedimento de rede é necessário estar conectado com usuário administrador do Windows em todas as maquinas.

1. Servidor:

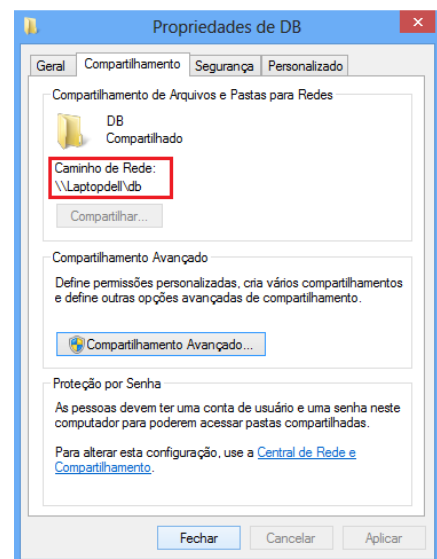
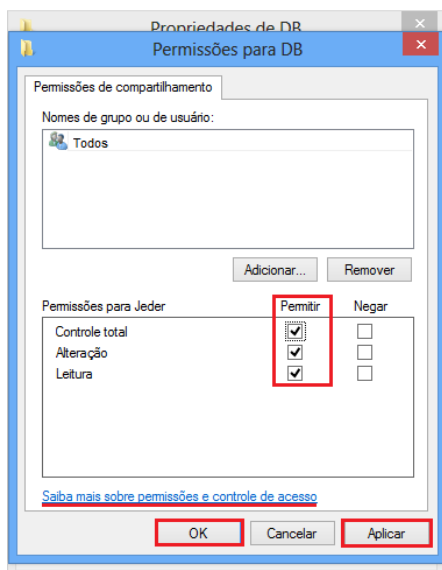
Na maquina servidor acesse o Meu Computador do Windows > Diretório C: > Arquivos de programas > Pasta LimerSoft SisVendas > ou aonde o programa esta instalado > Pasta DB. Clique sobre a Pasta DB com o mouse (direito) > Propriedades.



Na tela Propriedades > Clique em Compartilhamento > Compartilhamento Avançado.

Ative a opção compartilhar pasta > Permissão.

É muito mais Software!



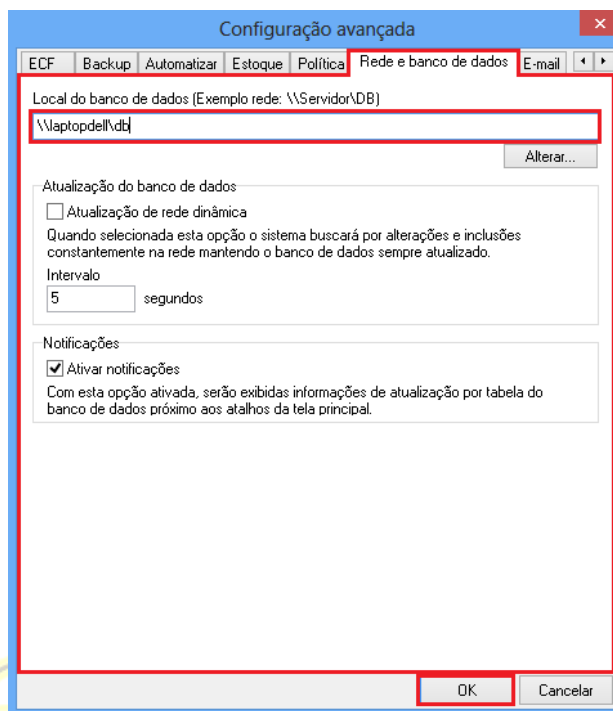
Selecione Permissão para todos, permitir controle total, alteração e leitura, clique em aplicar e ok.

Em compartilhamento ira aparecer o caminho de rede, copie esse caminho e clique em fechar.

Obs. Caso não consiga configurar corretamente o acesso ao compartilhamento de pastas em rede e ativar as permissões necessárias, por favor, pesquise mais sobre o assunto ou entre em contato com um técnico local de redes.

2. Computadores Clientes:

Nas máquinas clientes, primeiro verifique se você consegue acessar o local do compartilhamento de rede. Ex: \\Servidor\DB. Caso o local seja acessado normalmente, a configuração está correta até então. Acesse o programa LimerSoft SisVendas. Entre no Menu Manutenção > Configurar o Sistema > Configurações Avançadas > Aba Rede e cole o caminho da pasta compartilhada, clique em ok para confirmar e reinicie o LimerSoft SisVendas.



Se após reinicializar o sistema você tenha problemas, deve-se ao fato da configuração inadequada ou de problemas de rede. Neste caso, consulte um técnico de redes local.

Obs. É importante que a máquina Servidora seja ligada primeiramente. Caso o sistema não consiga ser inicializado através da rede, ele buscará o banco de dados da própria máquina, desfazendo a configuração de rede.

É muito mais Software!