

# 1 Envio de pedidos por e-mail através do programa LimerSoft.

## Requisitos mínimos:

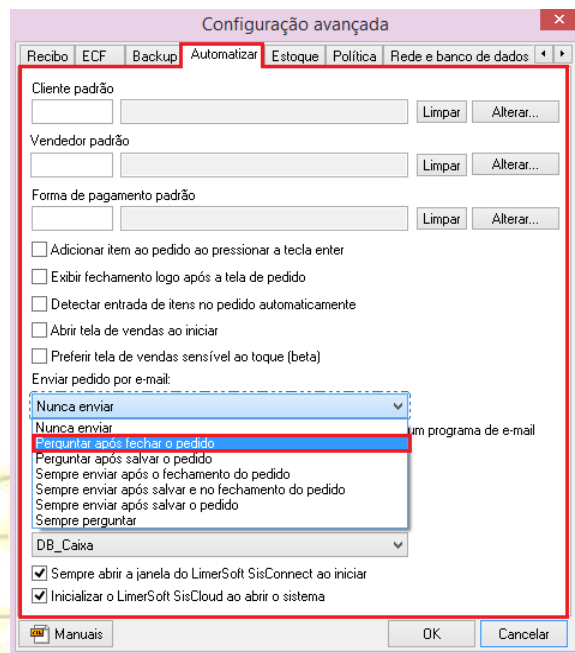
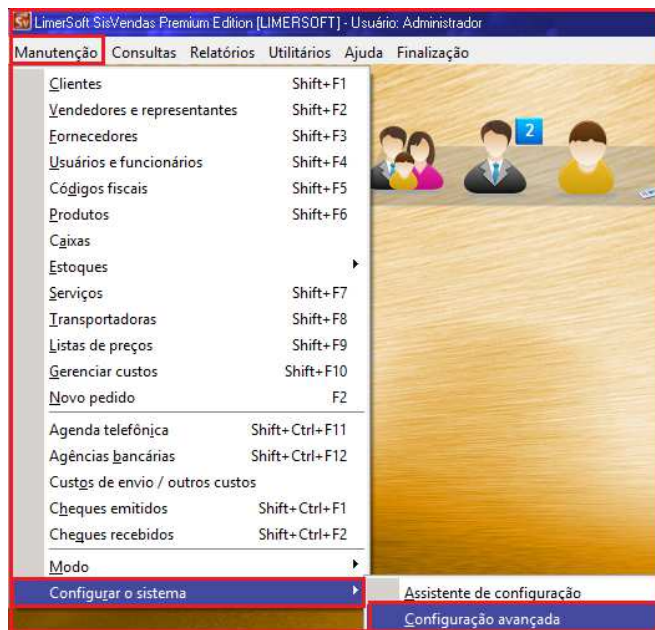
- Ler os tutoriais (Realizando seu primeiro pedido de vendas, Configuração aba Geral)
- Possuir administrador de e-mails profissionais.
- Verifique com seu administrador de e-mail, como configurar seu e-mail em envios externos.

Obs: Não garantimos o envio do e-mail, pois dependerá da administradora de e-mails profissionais, sem bloqueios específicos. Infelizmente não funciona com administradores de e-mails gratuitos.

**Primeira etapa:** Configurar o programa a enviar pedido de vendas por e-mail, para isso, acesse o Menu Manutenção > Configuração do sistema > Configuração Avançada.

Acesse a aba automatizar.

Na opção Enviar pedido por e-mail, selecione a opção desejada.



**Segunda etapa:** Na tela de configuração, acesse a aba E-mail.

Servidor POP3 = pop.e-mail.com.br ou pop3.email.com.br. Geralmente a porta do pop é 110, mas sempre consulte a administradora do seu e-mail.

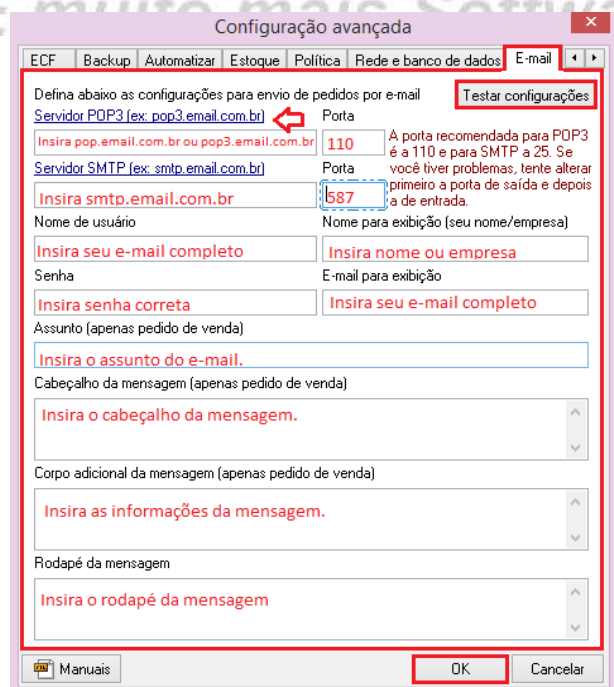
Obs: e-mail - significa a administradora do seu e-mail como, por exemplo: pop.terra.com.br.

Servidor SMTP =smtp.email.com.br (ex: smtp.terra.com.br) Geralmente a porta do smtp é 587 ou 25, mas sempre consulte a administradora do seu e-mail.

Preencha todas as informações da tela. OBS: Não deixe nenhuma informação em branco.

Clique em testar configurações, para verificar o sucesso do envio.

Se necessário de configurações adicionais, clique sobre a palavra Servidor Pop e preencha a tela abaixo, conforme sua administradora.



POP3

Tipo de autenticação: Usar senha

TLS: Sem TLS

SMTP

Tipo de autenticação: Padrão

TLS: Sem TLS

Usar SSL

## 2 Envio de pedidos por e-mail através do programa LimerSoft.

Terceira etapa: Gere um pedido de vendas, conforme as instruções do tutorial – (Realizando seu primeiro pedido de vendas), após o fechamento, selecione que deseja enviar um e-mail, conforme mostramos a imagem abaixo:

Fechamento

Número do pedido: 0001596  
Moeda original: REAL  
Caixa: DB\_Caixa

SubTotal: R\$ 129,00  Criar cupom fiscal

Envio / outros: R\$ 0,00  
Pagamento: Din [Inserir (F8)]

Descontos % (S): 0  
Juros % (S): 0

Valor recebido: R\$  
Total Geral: R\$ 129,00

Observações do pedido

Abrir o gerador da Nota Fiscal Eletrônica

Sim Não

Confirmar (F2) Cancelar (ESC)

Quarta etapa: Insira as informações necessárias para compor e-mail, como assunto/informações adicionais.

Clique em enviar > Enviar pelo Servidor de e-mail.

Envio de e-mail

De: [ ]

Para: + nilson@xxx.com.br

Assunto: + Pedido de vendas

Anexo: C:\Program Files (x86)\LimerSoft SisVendas\ Limpar Buscar...

Informações adicionais: + Em anexo

Enviar pelo servidor de e-mail

Enviar pelo Microsoft Outlook

Confirmar Cancelar

Quinta Etapa: Ira aparecer no rodapé da tela que esta sendo enviado o e-mail.

Venda (PDV) Adapter Pais Seguro

Cód / Num Vendedor ou Representante (Alterar...): 0001412 LimerSoft  
Cliente (Alterar...):  
Data: 04/12/2013 Hora: 15:50:51

Produto teste

Unidade	Quantidade	Preço unitário
UN	1	R\$ 59,90

Referência: 0002  
disc. em %: 0 Valor desconto: R\$ 0,00  
Subtotal do item: R\$ 59,90

Comissão em %: 0 Valor comissão: R\$ 0,00

Subtotal do pedido: R\$ 59,90

Q. tot. Ref. Data de entr. Observações:  
Moeda: REAL Cotação: R\$ 0,00  
Comissão: 0 %  
Valor da comissão: R\$ 0,00

Enviando pedido por e-mail, por favor aguarde... ✉

Sábado, 10 de Maio de 2014

E-mail enviado com sucesso! ✓

Sábado, 10 de Maio de 2014